

**UTZ 4x4 MT**

Color / Màu sắc



**PRESTIGE 4x2 AT/MT**

Color / Màu sắc



**HI-LANDER 4x2 AT**

Color / Màu sắc



**TYPE-Z 4x4 AT**

Color / Màu sắc



THÔNG SỐ KỸ THUẬT / SPECIFICATION	UTZ 4x4 MT	Prestige 4x2 MT	Prestige 4x2 AT	Hi-Lander 4x2 AT	Type-Z 4x4 AT
<b>KÍCH THƯỚC / DIMENSION</b>					
Kích thước tổng thể (DxRxH) Overall dimension (LxWxH)	mm	5,280 x 1,870 x 1,785	5,280 x 1,870 x 1,785	5,280 x 1,870 x 1,790	
Lọt lòng thùng (DxRxH) Inside cargo dimension (LxWxH)	mm		1,495 x 1,530 x 490		
Chiều dài cơ sở / Wheelbase	mm		3,125		
Vết bánh xe trước-sau / Front-Rear tread	mm		1,570/1,570		
Khoảng sáng gầm / Ground clearance	mm		235		240
Bán kính quay vòng tối thiểu Minimum turning radius	m		6.1		
<b>KHỐI LƯỢNG / MASS</b>					
Khối lượng bản thân / Kerb mass	kg	1,900	1,830	1,855	1,875
Khối lượng toàn bộ / Gross vehicle mass	kg	3,050	2,650	2,650	2,730
Tải trọng / Payload	kg	825	495	470	445
Dung tích thùng nhiên liệu / Fuel tank capacity	Lit / Liter		76		
Số chỗ ngồi / Number of seats	Người / Persons		05		
<b>ĐỘNG CƠ VÀ VẬN HÀNH / ENGINE AND PERFORMANCE</b>					
Mã động cơ / Model		RZ4E - TC			
Kiểu loại / Type		Động cơ dầu 1.9L, 4 xy lanh thẳng hàng, làm mát khí nạp, turbo biến thiên, hệ thống phun nhiên liệu điện tử Diesel 1.9L, In-line 4 cylinders, Intercooler VGS turbo, Common rail			
Dung tích xy-lanh / Displacement	cc	1,898			
Công suất cực đại / Max. Power	PS(kW) / rpm	150(110)/3,600			
Mô men xoắn cực đại / Max. Torque	N.m / rpm	350(1,800)-2,600			
Công thức bánh xe / Drivetrain system		4x4	4x2		4x4
Chế độ địa hình / Rough terrain mode		Có / With	-		Có / With
Máy phát điện / Generator			12V-90A		
Tiêu chuẩn khí thải / Emission Standard			EURO 5		
<b>HỘP SỐ / TRANSMISSION</b>					
Loại / Type		Số sàn 6 cấp / 6-speed MT		Số tự động 6 cấp / 6-speed AT	
Hệ thống giải cứu / Free wheel hubs		Giải cứu điện tử / Shift-on the fly		Giải cứu điện tử / Shift-on the fly	
<b>KHUNG GÀM / CHASSIS</b>					
Hệ thống treo / Suspension system	Trước / Front Sau / Rear	Hệ thống treo độc lập, tay đòn kép, lò xo xoắn / Independent, double wishbone with coil spring			
Hệ thống phanh / Brake system	Trước / Front Sau / Rear	Hệ thống treo phụ thuộc, nhíp lá / Dependent, Leaf spring			
Trợ lực lái / Assisted steering type			Tang trống / Drum		
Lốp / Tire		255/65R17		265/60R18	
<b>NGOẠI THẤT / EXTERIOR</b>					
Cụm đèn trước / Headlamp		Halogen	Đèn chiếu sáng Bi-LED / Bi-LED Projector		
Đèn LED chạy ban ngày LED daytime running lamp			Có / With		
Tự động điều chỉnh góc chiếu Automatic leveling			Có / With		
Đèn sương mù / Fog lamp		Halogen	LED		
Tay nắm cửa ngoài / Outside door handle grip		Màu đen / Black	Màu bạc / Titanium silver	Màu crom / Chrome plating	Màu đen bóng / Dark grey met
Kính chiếu hậu ngoài / Outside door mirror	Gấp điện / Power folding Chỉnh điện / Power adjustment		Có / With	Có / With	
Tay nắm cửa bung sau / Tail gate handle		Màu đen / Black	Màu bạc / Titanium silver	Màu crom / Chrome plating	Màu xám / Dark grey met
Bậc lên xuống / Side step			Có / With		
Cản sau / Rear bumper		Tích hợp 2 bậc bước Integrated 2 steps	Tích hợp 2 bậc bước, cùng màu thân xe / Integrated 2 steps, body color		
Lót sàn thùng / Bed liner			Có / With		
<b>NỘI THẤT / INTERIOR</b>					
Vô lăng / Steering wheel	Loại / Type Điều chỉnh / Adjustment	Nhựa mềm / Urethane	Nhựa mềm, tích hợp phím điều khiển / Urethane + Switch	Bọc da, tích hợp phím điều khiển / Leather + Switch	
Màn hình hiển thị đa thông tin Multi information display		Màn hình 3.5 inch 3.5 inches display	Màn hình 4.2 inch / 4.2 inches display	Màn hình 7.0 inch / 7.0 inches display	
Ghế / Seat	Hàng ghế thứ 1 / 1st row Hàng ghế thứ 2 / 2nd row Chất liệu ghế / Seat material	Ghế lái chỉnh cơ 4 hướng Manual 4-ways driver seat Gập 60:40, Ghế gập 60:40 ratio, folding	Ghế lái chỉnh cơ 6 hướng / Manual 6-ways driver seat Ni cao cấp / Cloth (high grade)	Ghế lái chỉnh điện 8 hướng Power 8-ways driver seat Gập 60:40, có tựa tay ở giữa 60:40 ratio, folding, central arm rest	Bọc da (đen) / Leather (Black)
<b>TIỆN ÍCH / CONVENIENCE</b>					
Chìa khóa thông minh và khởi động nút bấm / Smart key + Push start				Có / With	
Khởi động từ xa / Remote engine start				Có / With	
Mở cửa thông minh / Smart entry				Có / With	
Cửa sổ điều chỉnh điện / Power window		Tự động hạ phía người lái Auto down for driver side	Tự động nâng & hạ với chức năng chống kẹt phía người lái / Auto up and down with jam protection for driver side		
Tự động khóa cửa khi rời khỏi xe / Walk away auto door lock				Có / With	
Đèn chờ dẫn đường / Follow me home				Có / With	
Hệ thống điều hòa / Air conditioner			Thủ công / Manual	Tự động 2 vùng độc lập / Auto Dual Zone	
Hệ thống giải trí / Entertainment system			Màn hình cảm ứng 7 inch, Apple Carplay & Android Auto không dây 7 inches touch screen, Wireless Apple Carplay & Android Auto	Màn hình cảm ứng 9 inch, Apple Carplay & Android Auto không dây 9 inches touch screen, Wireless Apple Carplay & Android Auto	
Số loa / Number of speakers		02	04	04	06
Cổng sạc nhanh USB / Fast charging USB (Type C)				Có / With	
Ổ cắm điện / Power outlet (12V,120W)				Có / With	
<b>AN TOÀN / SAFETY</b>					
Túi khí / Airbags		02		06	07
Hệ thống chống bó cứng phanh / ABS (Anti-lock Braking System)				Có / With	
Hệ thống phân bổ lực phanh điện tử / EBD (Electronic Brakeforce Distribution)				Có / With	
Hệ thống hỗ trợ phanh khẩn cấp / BA (Brake Assist)				Có / With	
Hệ thống cân bằng điện tử / ESC (Electronic Stability Control)				Có / With	
Hệ thống kiểm soát lực kéo / TCS (Traction Control System)				Có / With	
Hệ thống hỗ trợ khởi hành ngang dốc / HSA (Hill Start Assist)				Có / With	
Hệ thống hỗ trợ xuống dốc / HDC (Hill Descent Control)				Có / With	
Hệ thống ga tự động / Cruise Control				Có / With	
Hệ thống phanh thông minh / BOS (Brake Override System)				Có / With	
Hệ thống cảnh báo điểm mù / BSM (Blind Spot Monitor)				Có / With	
Cảnh báo phương tiện cắt ngang / RCTA (Rear Cross Traffic Alert)				Có / With	
Hệ thống hỗ trợ đỗ xe / Parking Aid System (Front & Rear)				Có / With	
Dây đai an toàn / Seat belt	Hàng ghế thứ 1 / 1st row Hàng ghế thứ 2 / 2nd row	ELR x 2 với bộ căng đai sớm & tự mở lỏng / ELR x 2 with pretensioner & load limited			
Khóa cửa trung tâm / Central door lock				ELR x 3	
Khóa cửa tự động / Auto door lock				Có / With	
Tự động mở cửa khi túi khí bung / Door lock release when airbag deploy				Có / With	
Khóa cửa bảo vệ trẻ em / Child-proof door lock				Có / With	
Hệ thống khóa ghế trẻ em ISOFIX / ISOFIX child restraint systems				Có / With	

\*Lưu ý: 1. Thông số kỹ thuật & màu sắc có thể thay đổi mà không báo trước. 2. Do chất lượng in nên màu của màu in này có thể khác so với mẫu xe thực.

# KHAI MỞ TIỀM NĂNG



**ASEAN N-CAP 5-STAR**  
TIÊU CHUẨN AN TOÀN ĐÔNG NAM Á 5 SAO

**CÔNG TY TNHH Ô TÔ ISUZU VIỆT NAM**

695 Quang Trung, Phường 8, Quận Gò Vấp, TP. Hồ Chí Minh | (84-28) 3 895 9203  
www.isuzu-vietnam.com | IsuzuVietnamCompany | IsuzuVnCo



Thừa hưởng DNA của các dòng xe tải Nhật Bản, ISUZU D-MAX biểu trưng cho sức mạnh và độ tin cậy vượt trội. Với thiết kế mang phong cách mạnh mẽ, giúp ISUZU D-MAX chinh phục mọi khách hàng từ ánh nhìn lần đầu tiên. Bộ mâm hợp kim nhôm với kích thước lên đến 18-inch, kết hợp tạo hình 12 chấu thể thao mang lại cảm giác đầy năng lượng.

Thiết kế ngoại hình ISUZU D-MAX không chỉ mạnh mẽ mà còn hài hòa với những nét tinh chỉnh mới ở hốc lấy gió cản trước & cửa sau, cùng với cánh lướt gió lớn hơn. Đây không chỉ là những bổ sung mang tính phong cách; chúng còn đại diện cho sự tối ưu về mặt khí động học.

Ngoài ra, ngoại hình ISUZU D-MAX còn hướng tới sự đa dụng với những đặc điểm nổi bật như: mâm hợp kim mạnh mẽ, cản sau thiết kế liền mạch kết hợp bậc bước chân tăng tính tiện dụng. Với sự đa dạng từ các mẫu xe, khách hàng có thể dễ dàng tìm được chiếc xe phù hợp cho mình.

ISUZU D-MAX còn được trang bị đèn pha Bi-LED và đèn ban ngày với thiết kế mới đảm bảo chiếu sáng tối ưu, giúp bạn dễ dàng quan sát cả ngày lẫn đêm. Bạn sẽ cảm thấy ấn tượng bởi họa tiết thiết kế ba tầng hấp dẫn của Đèn kết hợp đèn hậu LED mới, gợi lên hình ảnh đôi cánh đang rộng và cảm giác rộng lớn - để lại ấn tượng sâu sắc cho mọi người trên đường.

# SẴN SÀNG BỨT PHÁ



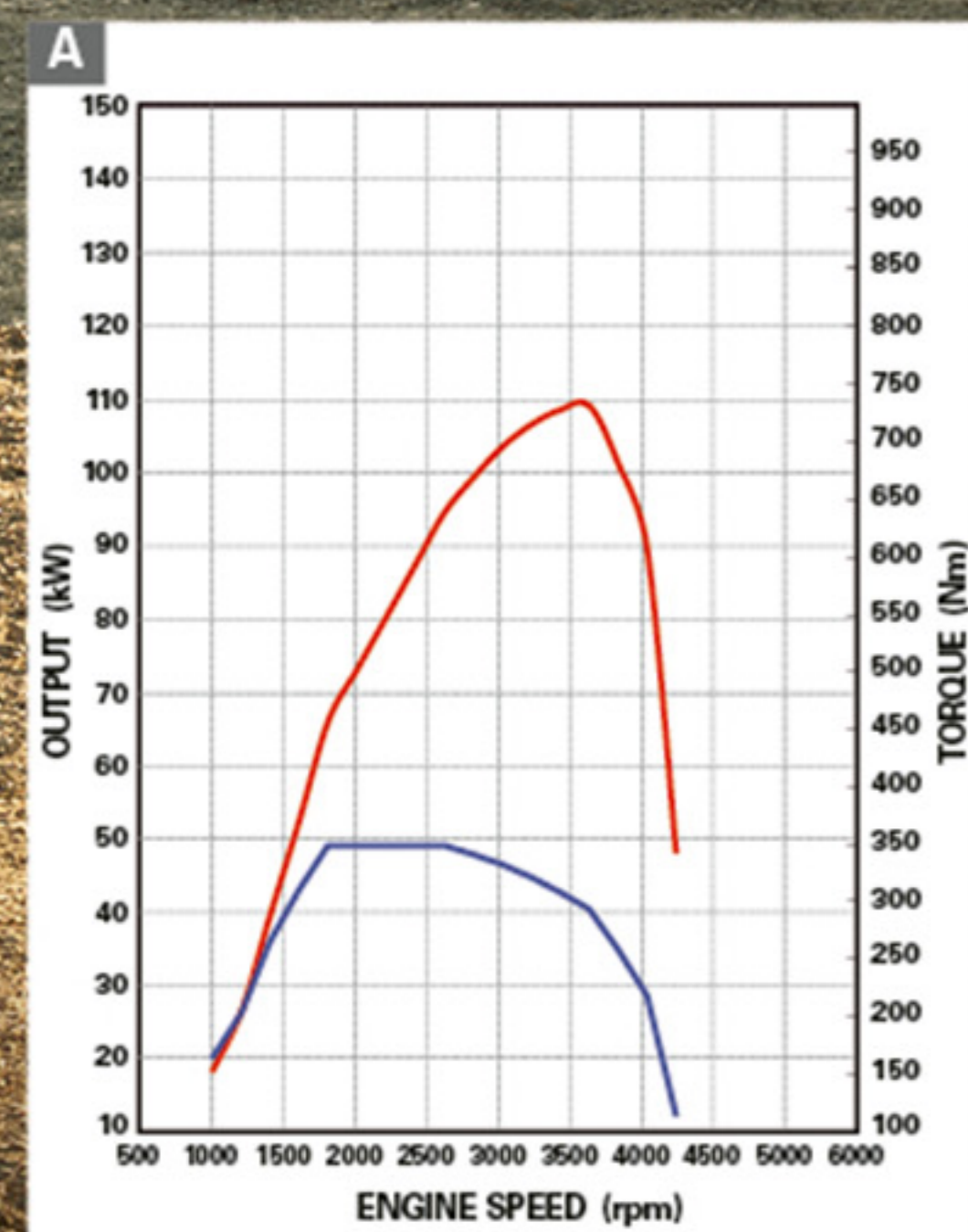
- [A] Đèn pha Bi-LED tích hợp đèn chạy ban ngày: chiếu sáng xa hơn và rộng hơn cho tầm nhìn tốt hơn, an toàn hơn.
- [B] Mâm xe hợp kim 18": Thiết kế thể thao, phong cách mới, tạo cảm giác thanh thoát, mỏng nhẹ và tăng sự mạnh mẽ, nâng động mỗi khi lăn bánh.
- [C] Đèn hậu: Cụm đèn hậu với đèn LED đôi giúp cải thiện tầm nhìn và độ an toàn.
- [D] Hốc lấy gió: Thiết kế hệ thống hốc lấy gió trên thân xe tạo ra luồng khí tối ưu về mặt động học, giúp giảm lực cản, rung động và tiếng ồn.

# MANH MẼ HIỆU QUẢ?


ISUZU là nhà sản xuất xe hàng đầu về động cơ Diesel, với kinh nghiệm chế tạo hơn 27 triệu động cơ trên toàn thế giới.

Mạnh mẽ & Hiệu quả, khối động cơ này được chế tạo để hoạt động bền bỉ theo năm tháng. Được trang bị hệ thống tăng áp biến thiên thông minh, hệ thống phun nhiên liệu trực tiếp điều khiển điện tử giúp động cơ đạt được mô-men xoắn cao ngay ở những vòng tua máy thấp nhờ đó mang lại khả năng bốc tốc đầy uy lực, phấn khích và sự tự tin chinh phục mọi hành trình.

Động cơ ISUZU D-MAX không chỉ bền bỉ, mà còn đảm bảo đáp ứng được các tiêu chuẩn khí thải khắt khe nhất và tính kinh tế trong quá trình vận hành.



[A] Hiệu suất động cơ Diesel 1.9L: Công suất cực đại 110 kW (150 Ps) / Mô-men xoắn cực đại 350 N.m



[B] Động cơ: Mạnh mẽ và hiệu suất cao, được đảm bảo bằng danh tiếng của ISUZU trong lĩnh vực sản xuất động cơ Diesel.

[C] Bộ tăng áp VGS điều khiển điện tử: Giảm độ trễ, tăng sức mạnh.

[D] Buồng đốt: Buồng đốt được tối ưu hóa giúp giảm thiểu khí thải đồng thời tăng cường tính kinh tế - tiết kiệm nhiên liệu.



# HỖ TRỢ KINH DOANH

ISUZU D-MAX được thiết kế nhằm hỗ trợ bạn trong công việc và cuộc sống hàng ngày. Dù bạn đang ở bên gia đình hay tại nơi làm việc, ISUZU D-MAX luôn mang lại sự thanh thoát và thoải mái, đẳng cấp trong mỗi hành trình.

ISUZU D-MAX có cấu trúc thân xe nhẹ và chắc chắn, đảm bảo sự an toàn cho hành khách, giảm thiểu tiếng ồn và rung động, cũng như sự ổn định bên trong khoang hành khách. Không những thế, thân xe còn được thiết kế để dễ dàng bảo trì với khả năng chống gỉ sét và nhiều bộ phận không cần bảo dưỡng.

Mang trong mình DNA của các dòng xe tải với độ tin cậy vượt trội, ISUZU D-MAX tiếp bước với truyền thống bền bỉ đã có từ những chiếc bán tải đầu tiên từ năm 1963. Những phiên bản hiện tại của ISUZU D-MAX đã trải qua gần 4 triệu km thử nghiệm trong thời gian nghiên cứu và phát triển, trên cả đường trường lẫn off-road.

Với tuổi thọ sử dụng lâu dài, ISUZU D-MAX được chế tạo để vượt qua mọi thách thức. Cuộc sống quá ngắn để bạn tâm cho những nỗi lo. Hãy dành thời gian thử thách giới hạn của bạn, nghỉ ngơi và phục hồi để sẵn sàng chinh phục những điều lớn lao.



[A] Dây đai động cơ: với bộ căng đai tự động giúp giảm tối đa sự mài mòn.

[B] Mạ lòng xi lanh: Công nghệ mạ lòng xi lanh chống ma sát tiên tiến của D-MAX giúp tăng đáng kể độ bền cho xi lanh.

[C] Bộ điều chỉnh khe hở van thủy lực: Làm việc độc lập để tăng độ bền bỉ.

# BỀN BỈ VƯỢT TRỘI

ISUZU D-MAX sở hữu độ bền bỉ vượt trội cùng với sự trau chuốt trong thiết kế nhằm tăng cường tính linh hoạt.

Ưu thế nổi bật nhất của ISUZU D-MAX là cấu trúc khung gầm gồm nhiều thanh chịu lực vững chắc giúp tăng khả năng vận hành ổn định và an toàn qua nhiều địa hình khác nhau.

Không chỉ vậy, xe còn được trang bị hàng loạt bộ phận giúp bảo vệ tối đa gầm xe khỏi sỏi đá và các va đập, cùng khả năng lội nước 800mm với bán kính quay vòng ấn tượng chỉ 6.1m giúp xoay xở trong các con đường chật hẹp một cách dễ dàng.

ISUZU D-MAX dễ dàng đáp ứng mọi yêu cầu với các thông số kỹ thuật ấn tượng.



[A] **Thiết kế gầm xe:** Khả năng tiếp cận và vượt địa hình được cải thiện.

[B] **Tấm bảo vệ gầm xe:** Bảo vệ tối đa cho những địa hình xấu nhất.

[C] **Khung gầm:** Kích thước lớn và chắc chắn, với độ cứng chịu xoắn và chịu tác động theo phương dọc tốt hơn giúp nâng cao sự an toàn, cảm giác lái, độ ổn định và độ bền khung xe.

# THOẢI MÁI TIỆN DỤNG

Thoải mái, dễ dàng và linh hoạt, ISUZU D-MAX không chỉ là một chiếc bán tải. Đó còn là một không gian di động, một địa điểm để thư giãn, và là nơi để bạn có thể bắt đầu chuyến phiêu lưu của mình.

Thiết kế của ISUZU D-MAX giúp mọi thao tác đều trở nên dễ dàng với bạn. Cabin rộng rãi với đầy đủ trang bị, không gian xe hỗ trợ ra vào thoải mái, và thiết kế nội thất ấn tượng. Ghế ngồi công thái học (điều chỉnh điện 8 hướng) - giúp bạn tìm được vị trí lái hoàn hảo, đi kèm với vô lăng có thể điều chỉnh 4 hướng. Mỗi ghế ngồi đều được bọc da cao cấp cùng với thiết kế ôm lưng thoải mái. Hộc đựng cốc được trang bị ở nhiều vị trí trên xe cho dù bạn ở hàng ghế trước hay hàng ghế sau. Xe được trang bị hệ thống điều hòa tự động 2 vùng độc lập, khoang lái với khả năng cách âm tốt, và giảm thiểu độ rung lắc giúp bạn có thể tận hưởng trọn vẹn hành trình của mình.

Dù bạn đi cùng gia đình hoặc sử dụng cho mục đích công việc, ISUZU D-MAX luôn dẫn đầu với sự tiện nghi tối ưu trên mọi hành trình.



[A] Vô lăng: Thể thao và nhỏ gọn, với khả năng điều chỉnh 4 hướng cho vị trí lái hoàn hảo.

[B] Hệ thống điều hòa 2 vùng độc lập: Người lái và hành khách phía trước có thể dễ dàng cá nhân hóa nhiệt độ phù hợp.

[C] Ghế da cao cấp: Thiết kế công thái học, với vật liệu đàn hồi giúp hấp thụ rung động và điều chỉnh điện 8 hướng cho người lái.

# THỎA SỨC KHÁM PHÁ

Với hàng loạt các tính năng công nghệ trực quan được trang bị trên ISUZU D-MAX, hứa hẹn sẽ mang đến cho bạn trải nghiệm tuyệt vời qua những thao tác dễ dàng và nhanh chóng.

ISUZU D-MAX tiếp tục khẳng định sự tiện nghi đẳng cấp của mình thông qua việc nâng cấp các tính năng của xe. Màn hình hiển thị đa thông tin mới với kích thước 7 inches giúp người lái nhanh chóng quan sát những thông tin quan trọng của xe. Tính năng hiển thị độ nghiêng của xe, trạng thái dẫn động cầu xe khi chuyển đổi sang chế độ 4x4 giúp tăng khả năng kiểm soát xe trong quá trình vận hành.

Ngoài ra, màn hình giải trí lớn và có thể tùy biến được trang bị Apple Carplay & Android Auto không dây cùng hệ thống 8 loa được bố trí xung quanh xe. Cổng sạc nhanh USB Type-C ở 2 hàng ghế hỗ trợ sạc pin nhanh chóng cho các thiết bị điện tử, hỗ trợ cho công việc và những chuyến đi xa.

Khi chinh phục các cung đường off-road, ISUZU D-MAX thực sự tỏa sáng với hiệu suất vượt trội và độ bền ấn tượng nhờ vào chế độ địa hình - Rough Terrain mode kết hợp cùng hệ thống khóa vi sai cầu sau và hệ thống giải cầu điện tử.

Cùng khám phá phiên bản ISUZU D-MAX tiên tiến nhất - Được thiết kế dành riêng cho bạn.



[A] **Chế độ địa hình:** Tăng hiệu quả của hệ thống kiểm soát lực kéo, giúp phân bổ lực một cách tối ưu.

[B] **Hệ thống khóa vi sai điện tử:** Hỗ trợ xe di chuyển trên các địa hình gồ ghề, không bằng phẳng.

[C] **Thùng sau:** Rộng rãi, phù hợp với nhiều loại hàng hóa.



[D] **Màn hình hiển thị đa thông tin lớn 7 inches:** Hiển thị đa dạng các tính năng của xe, tùy chỉnh dựa trên sở thích của người lái.

[E] **Giải trí đa phương tiện với Apple CarPlay và Android Auto không dây:** Tích hợp các tính năng trên điện thoại thông minh khi lái xe, bao gồm cả nhận điện giọng nói.

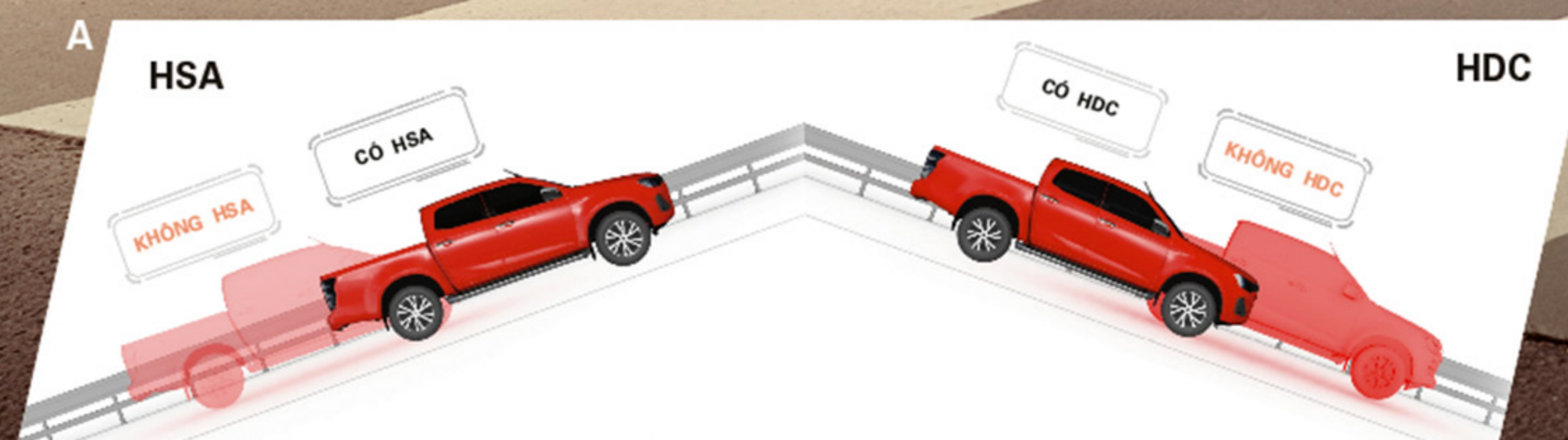
[F] **Hàng ghế thứ 2 với cửa gió điều hòa và cổng sạc USB Type-C:** Mang lại sự thoải mái và tiện nghi.

# AN TOÀN CHỦ ĐỘNG

Hướng đến sự an toàn tối đa cho bạn và gia đình, ISUZU D-MAX được trang bị hàng loạt tính năng an toàn tiên tiến - hỗ trợ giải quyết các tình huống nguy hiểm. Thêm vào đó, hệ thống hỗ trợ khởi hành ngang dốc (HSA) và hỗ trợ xuống dốc (HDC) giúp tăng sự tự tin trong các điều kiện khó khăn, kể cả trên đường trường lẫn off-road.

Thân xe sử dụng thép gia cường giúp bảo vệ hành khách khỏi mọi tác động từ bên ngoài. Phanh sau và trước với đường kính lớn hơn giúp tăng tính hiệu quả. Ghế ngồi thiết kế thông minh giúp hấp thụ các chấn động trong mọi trường hợp khẩn cấp. Đặc biệt, khí túi khí được kích hoạt trong bất kỳ trường hợp nào, cửa xe sẽ được mở khóa tự động.


Vi sự tự tin không chỉ là chinh phục những địa hình khó khăn nhất. Mà còn đảm bảo sự an toàn tối đa - trên mọi hành trình!




[A] HSA và HDC: Hệ thống hỗ trợ khởi hành ngang dốc và hỗ trợ xuống dốc đảm bảo sự tự tin khi vào những địa hình đường dốc.



[B] Hệ thống túi khí: Biên dạng túi được mở rộng để bảo vệ tốt hơn.



[C] Thân xe: Được chế tạo bằng thép cường độ cao cho độ cứng và độ bền vượt trội để tạo ra một khoang hành khách an toàn.



[D] Đường kính phanh lớn: Giảm đáng kể tiếng ồn khi phanh, cải thiện thời gian sử dụng và cảm giác phanh.